

神戸女子大学・神戸女子短期大学 須磨キャンパス図書館

図書館ツアーへようこそ！

図書館の場所



図書館は学校の門を抜け、中央の階段左の坂道を上った所にあります。間違いやすいのですが、入口を入ると2階フロアとなっています。

図書館のご案内とお願い

- ▶ 神戸女子大学・神戸女子短期大学 須磨キャンパス図書館は地下1階～4階まで、5つのフロアからなる図書館です。
- ▶ 貸出のほか、各種申込には学生証が必要です。来館の際には忘れないようお持ちください。
- ▶ 図書館は飲食禁止です。
- ▶ 図書館ではスマートフォンでの通話・撮影はご遠慮ください。
- ▶ 図書館内では私語を控えてください。
階段の声は思うより響きますし、入口に近い2階のフロアでも皆さん勉強されていますので、移動中も私語は控えるようお願いします。

すべての方が気持ちよく図書館を利用できるよう、
ご協力をお願いします。

図書館の開館スケジュール

<開館時間>

- ▶ 平日 8 : 45 ~ 19 : 30
- ▶ 土曜日 10 : 00 ~ 17 : 00

<休館日>

日曜・祝日

※開館時間や休館日は急に変わる場合があります。
詳細は図書館ホームページを確認してください。

2階フロアマップ



新聞



図書館に入ると、すぐ左手が新聞コーナーとなっています。ここには当日の朝刊と前日の夕刊がおいてあります。過去の新聞を見たい時はカウンターでお申込みください。

入館するには



入口にはゲートがありますが、学生証の提示は必要ありません。
そのまま↑の方のゲートを押して入館してください。

2階カウンター



ゲートを入ると右側にカウンターがあります。
本の貸出、返却、各種申込のほか、何かわからないことがあった
時には、いつでも声をかけてください。

本の貸出について

5冊2週間の貸出が出来ます

- ▶ 本を借りる時は、借りたい本と**学生証**を持ってカウンターに来てください。返却する時は、返したい本だけをカウンターに持ってきてください。
- ▶ 貸出期間を延ばすことも可能です。手続きはカウンターでもできますが、個人のパソコンやスマートフォンからでもできます。
- ▶ 返却が遅れると、遅れた日数分、**新しい貸出が出来ません**。注意してください。

CHECK

図書館が閉まっている時は
入口横「返却ポスト」に
本を入れれば、返却完了！



カウンター前



カウンター前には、期間ごとにテーマが変わる展示、教員の推薦図書、図書館に新しく入った本などがあります。

書架（＝図書館での本棚の呼び方）



CHECK

雑誌の書架は上に開きます！
この場所にはない過去の雑誌は
カウンターでお申込み
ください。

ゲートを入った左側は、書架が並んでいます。一番手前は雑誌、
続けて資格試験関係、小説類、兵庫県関連の本がおかれています。

絵本コーナー



図書館にはたくさんの日本の絵本、海外の絵本があります。幼稚園教諭を目指す方はもちろん、ちょっと休憩したい時や語学学習にもおすすめです。（場所は雑誌の奥です）

資料を探るときは？



神戸女子大学・神戸女子短期大学
須磨キャンパス図書館

WHAT'S NEW

- 2020/04/27 NEW!! 重要 相互利用申込
- 2020/04/27 NEW!! 重要 春休み貸出の返却期
- 2020/04/27 NEW Webサービス
- 2020/04/08 相互
- 2020/04/08 春休
- 2020/04/08 地域
- 2020/04/08 春休
- 2020/04/01 地域
- 2019
- 電子ジャーナル
- 電子ブック(eBook)
- インターネットリンク集 [インターネット上の情報源をあつめました]

蔵書検索(OPAC)
蔵書検索の方法

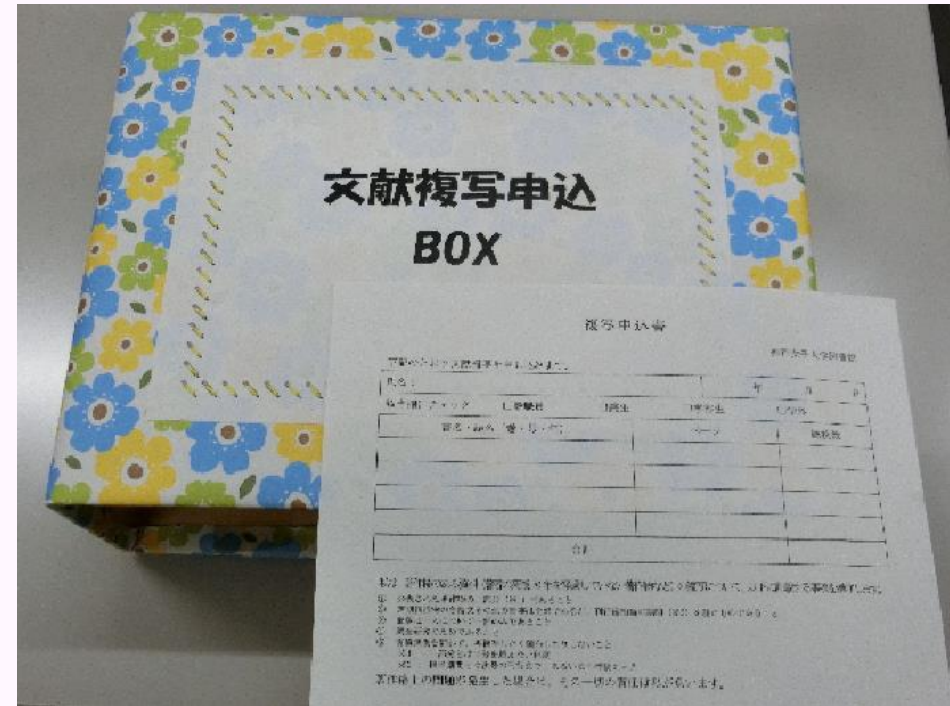
データベース [図書・論文・辞書の検索に]
電子ブック(eBook)
インターネットリンク集 [インターネット上の情報源をあつめました]

CHECK

蔵書検索には図書館HPの中央にある“WEBサービス”内“蔵書検索”を使いましょう！そのすぐ下には“検索の方法”がのっています。

須磨キャンパス図書館に約28万冊、ポーアイ、三宮の図書館をあわせると約41万冊となる資料を利用できます。資料を探す時は検索用端末を利用してください。

図書館のコピー機について



図書館のコピー料金は、白黒1枚10円、カラー1枚40円となっています。図書館では両替えできませんので、小銭をご用意ください。（コピー対象は図書館の資料のみです）

本の中に欲しいページをみつけたら？

「著作権」最近よく耳にしませんか？

図書館の本には「著作権」があり、
個人のスマートフォンでの撮影は禁止されています。
面倒に感じるかもしれませんが、必要なページがある場合は、
必ずコピー機を利用してください。

また、図書館では本の著作権を守るため、
コピーの前には複写申込書の記入をお願いしています。
(申込書は箱に入れてください)

※ノートや学生証は図書館以外のコピー機でコピーしてください。

ライブラリーコモンズへ



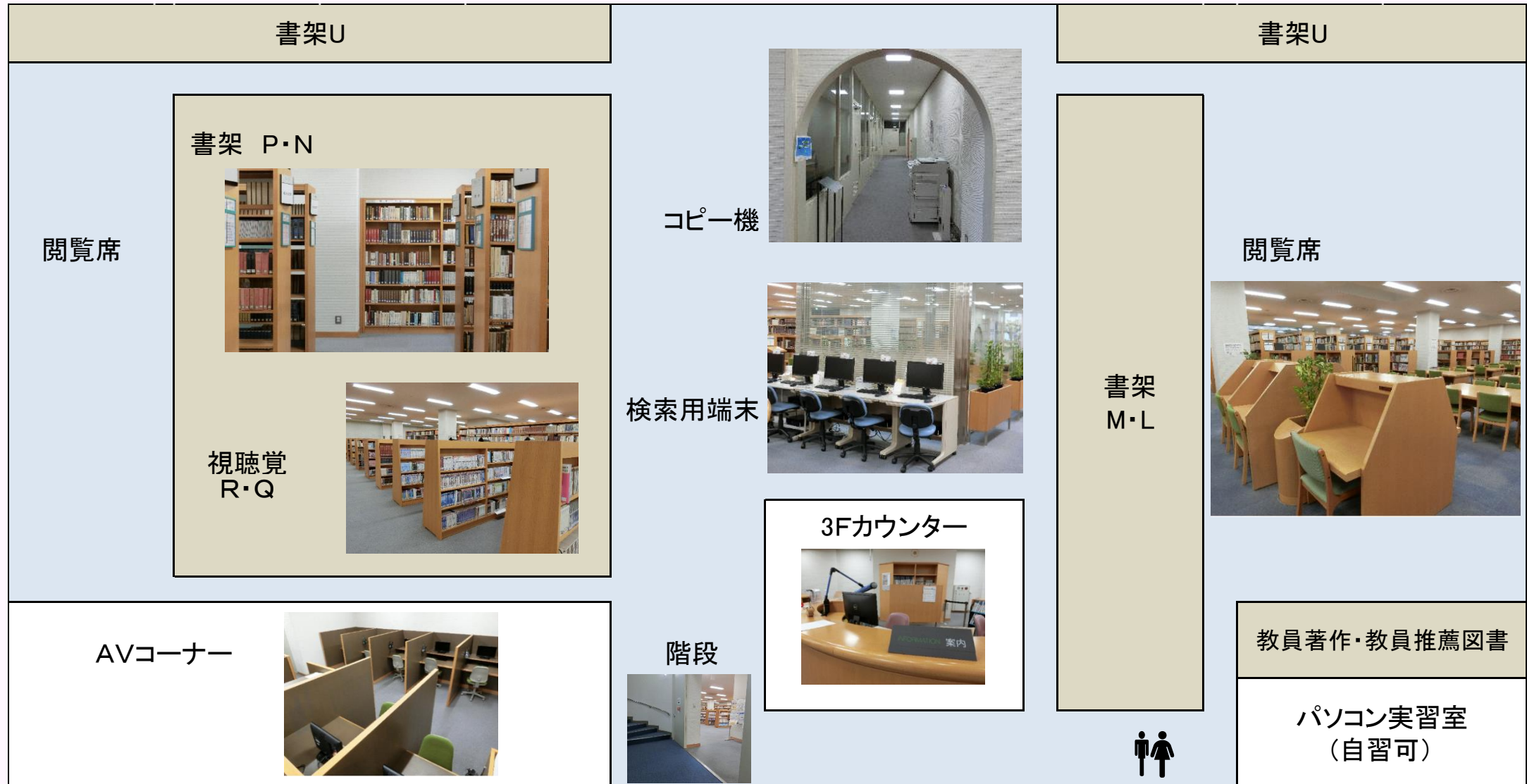
CHECK

このゲートはBDS(Book Detection System)というもので、手続きをしていない資料を持って通った時や誤作動などのため、ピーピーと音が鳴ることがあります。

大きな音にびっくりすると思いますが、すぐに図書館員が行きますので、少し立ち止まってくださいね。

南ゲートを出るとライブラリーコモンズへと続く階段です。
ゲートの先は図書館の外となりますので注意してください。

3階フロアマップ



3階カウンター



3階カウンターでは、AVコーナーの受付や視聴覚資料の貸出などを行っています。本の貸出は出来ませんのでご注意ください。カウンター前には検索用端末がおかれています。

A Vコーナー・視聴覚資料貸出



図書館資料や、持込資料を視聴するために使用するスペースです。

（申込要）課題資料の視聴のほか、休憩時間にもご利用ください。

またDVDは、本とは別に3枚3日間の貸出が可能です。

3階書架・閲覧室



図書館の資料は分野ごとに分けておかれています。
蔵書検索の結果を参考にして、壁に書かれた棚番号から本を
探してください。見つけれない時はご遠慮なくお尋ねください。

貸出のできない本



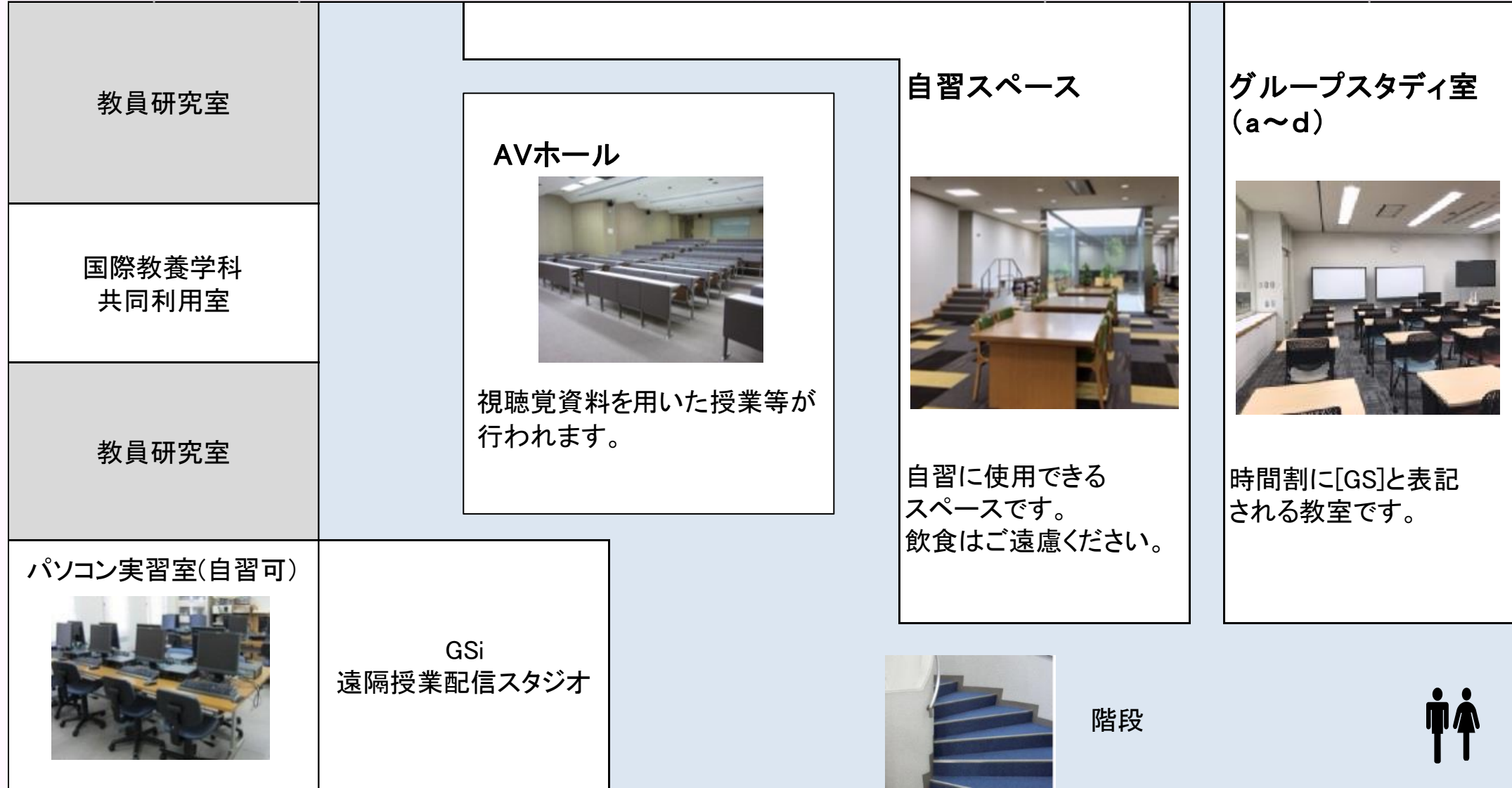
図書館には「参考図書」と呼ばれる貸出の出来ない本があります。
(主にN7～N11、U、Lなどの書架におかれています)
赤い「禁帯出」シールが目印です。注意してください。

文庫・新書



「文庫本はどこにありますか？」と、よく質問を頂きます。
文庫本は「Q」の棚、AVコーナーの隣と窓の下の低い本棚
におかれています。

4階フロアマップ



1階、地下1階



図書館の1階、地下1階は書庫となっており多くの資料が収められています。書庫は学生証の提示でどなたでも利用できます。

最後に

図書館は目の前にある本を借りるだけの場所だと思いませんか？

大学図書館は、必要な本の検索補助、調査の補助、データベースの活用案内、他の大学図書館との仲介など、様々なサービスを受けることができる場所です。

また、学生のオススメ本で作る「読書マラソン」のコーナーや、実際に書店に足を運び本を選ぶことができる「選書ツアー」など参加型の企画もあります。

皆さんのための図書館、どんどん活用してください。

皆さんの来館をお待ちしております。